

SUNWARD

INNOWACJA PROWADZI DO WARTOŚCI



SWE20B MINIKOPARKA

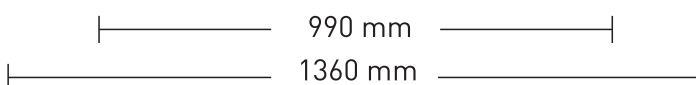

Moc netto silnika: 13,3 kW
Waga maszyny: 1940/1840 kg



Konfiguracja	Standardowa	Opcjonalna
Kabina	•	
Ostona kabiny		•
Instalacja hydrauliczna ramienia	•	
Dodatkowa linia hydrauliczna		•
Hydrauliczne szybkozłącze		•

Podwozie teleskopowe

Prosta pojedyncza dźwignia steruje szerokością podwozia od 990 mm do 1360 mm w celu zwiększenia stabilności podczas pracy.



Doskonała wydajność



Automatyczna zmiana biegów

Automatyczna zmiana biegów przy dużej i niskiej prędkości; w przypadku przeszkód podczas jazdy z dużą prędkością przesuwa się na bieg o niskiej prędkości z wysokim momentem obrotowym.



Sterowanie pilotem

Sterowanie pilotem zapewnia precyzyjne i prawidłowe działanie.



Silnik Yanmar

Dzięki niskiemu poziomowi hałasu oraz wibracji, jest popularny wśród kompaktowych urządzeń oraz jest łatwy w konserwacji głównych komponentów.

Łatwy transport





Komfortowa kabina

Komfortowe środowisko pracy


Szersza przestrzeń i szeroki widok dzięki powiększonej przedniej szybie oraz szyberdachowi; ponadto wysokiej jakości amortyzowany fotel, radio, uchwyt na kubek i światło do czytania, zapewniają komfort pracy.



Przejrzyste i łatwe w obsłudze urządzenie monitorujące

■ Lista wyświetlanych pozycji

• Temperatura chłodzenia	• Tryb jazdy	• Alert ciśnienia oleju
• Poziom paliwa	• Zegar i data	• Oświetlenie robocze
• Różne kontrolki ostrzegawcze silnika	• Ostrzeżenie o przegrzaniu	• Wskaźnik ładowania
• Godziny pracy	• Sygnalizator światła robocznego	



Bezpieczna przestrzeń do jazdy

Kabina wsparta na ramie z certyfikatem bezpieczeństwa FOPS/TOPS, mechanizm ochrony przedniej szyby, ukryty pas bezpieczeństwa i młotek bezpieczeństwa dla bezpieczeństwa kierowcy.







SWE20B

Łatwa obsługa

Ostona tylna może być w dużym stopniu otwierana, co ułatwia wymianę filtrów. Lewy dolny otwór serwisowy ułatwia konserwację zaworu wielodrogowego bez demontażu kabiny; zewnętrzny wlew paliwa ułatwia tankowanie.

- A** Filtr powietrza
- B** Filtr układu zdalnego sterowania
- C** Zbiornik wyrównawczy
- D** Interfejs do pomiaru ciśnienia
- E** Odstojnik filtra paliwa
- F** Pompa ssąca paliwa
- G** Główny filtr paliwa
- H** Filtr oleju
- I** Wlew oleju



SUNWARD

Światło robocze LED



Światła ostrzegawcze LED



Schowek na narzędzia



Centralne smarowanie




Złącze obrotowe odlewane






Stalowa osłona ochronna



Przewody pomocnicze
(standard)
Przewody hydrauliczne
-szybkotłacza (opcjonalnie)



Składany lemiesz

Wyposażenie

Wyposażenie standardowe i opcjonalne różni się w zależności od kraju. Aby uzyskać więcej informacji, prosimy o kontakt z nami.



Silnik

Filtr oleju	●
Filtr paliwa	●
Separator oleju/wody	●
Filtr powietrza	●
Chłodnica	●
Alternator	●
Zbiornik pomocniczy wody	●
Elektroniczna pompa zasilająca paliwa	●
Tłumik	●

System hydrauliczny

Drażek hydraulicznego sterowania zdalnego	●
Układ hamulca postojowego do obrotu	●
Układ hamulca postojowego do jazdy	●
Podwójny system prędkości jazdy	●
Automatyczny system zmiany biegów	●

Światła

Oświetlenie wysięgnika	●
Oświetlenie nadwozia	●
Przednie światło w kabinie	●
Światło ostrzegawcze	●

Kabina

Radio AM/FM	●
Uchwyt na napoje	●
Fotel amortyzowany	●
System ogrzewania	●
Układ bezpiecznego rozruchu silnika	●
Pas bezpieczeństwa	●
Kabina konstrukcji FOPS/TOPS	●
Zadaszenie konstrukcji FOPS/TOPS	○
Spryskiwacz i wycieraczka szyby	●
Lusterko wsteczne lewe/prawe	●
Zapalniczka	●
Urządzenie zabezpieczające szyby przedniej	○

Urządzenia do pracy z przodu

Łyżka 260 mm	○
Łyżka 380 mm	●
Łyżka 600 mm	○
Łyżka 1000 mm	○
Przewody ramienia	●
Przewody pomocnicze	○
Przewody hydrauliczne - szybkozłącza	○

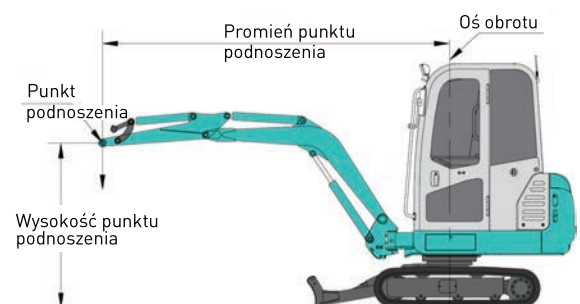
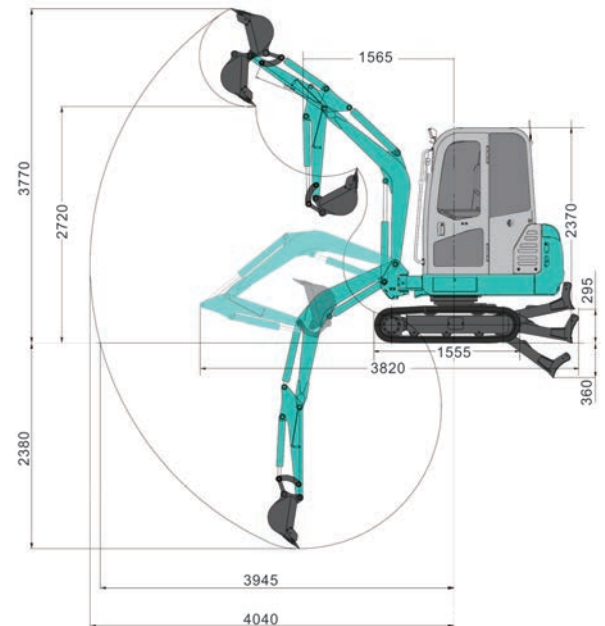
Elementy konstrukcji nośnej

Gąsienica gumowa 230 mm	●
Gąsienica stalowa 230 mm	○

- Wyposażenie standardowe
- Wyposażenie opcjonalne

Parametry techniczne modelu SWE20B

Rodzaj kabiny		kabina/zadaszenie	
Pojemność tyżki, standard		m ³	0,04
Szerokość tyżki		mm	380
Waga maszyny		kg	1940-1840
Wymiary	Długość catkowitza	mm	3820
	Wysokość catkowitza	mm	2370
	Szerokość catkowitza	mm	990
	Prześwit pod maszyną	mm	482
Silnik	Marka	Yanmar	
	Model	3TNV76-SSU	
	Wyporność	L	1,116
	Moc	kW/rpm	13,3/2200
Zakresy robocze	Maksymalna wysokość cięcia	mm	3770
	Maksymalna wysokość załadunku	mm	2720
	Maksymalna głębokość kopania	mm	2380
	Maksymalna pionowa głębokość kopania ścian	mm	4040
	Maksymalny zasięg kopania	mm	4775
	Kąt obrotu wysięgnika (lewo/prawo)	o	75/50
	Promień obrotu części przedniej	mm	1565
	Promień obrotu kabiny	mm	1120
	Maksymalna siła kopania (ramię)	kN	9,83
	Maksymalna siła kopania (tyżka)	kN	22,7
Gąsienica	Rodzaj	mm	Gąsienica gumowa
	Szerokość gąsienicy	mm	230
	Długość gąsienicy	mm	1555
Podwozie	Długość do środka wałków	mm	1210
	Długość do środka gąsienicy	mm	760/1130
	Prędkość jazdy (wysoka/niska)	km/h	3,5/2
	Zdolność pokonywania wzniesień	o	30
Prędkość obrotu	obr./min	10	
Nacisk na podłoże	kpa	30	
Wielkość lemiesza	Szerokość	mm	990/1360
	Wysokość	mm	267
	Udźwig (wysokość/głębokość)	mm	295/360
Pompy hydrauliczne	Rodzaj	2 zmienne pompy tłokowe 1 pompa zębata	
	Wyporność	L/min	2*21 + 15
	Ciśnienie hydrauliczne	Mpa	2*22,5 + 18
Silnik obrotu	KAYABA		
Napęd	2 silniki jazdy		
Pojemność zbiornika paliwa	L	23	
Pojemność zbiornika oleju hydraulicznego	L	35	



Ładowność:

Wysokość punktu podnoszenia	Promień punktu podnoszenia (maks.)		Promień punktu podnoszenia (3,0 m)		Promień punktu podnoszenia (2,0m)	
	Z przodu (kg)	Na boku (kg)	Z przodu (kg)	Na boku (kg)	Z przodu (kg)	Na boku (kg)
2,0 m	260,00*	180,00	250,00*	210,00	-	-
1,5 m	280,00*	150,00	310,00*	200,00	470,00*	380,00*
0 m	300,00*	160,00	360,00*	190,00	670,00*	350,00*
- 1,0 m	330,00*	200,00	-	-	620,00*	340,00*

Uwagi:

- 1) Obciążenie z * jest ograniczone przez wydajność hydrauliczną i w oparciu o normę ISO 10567. Obciążenia znamionowe nie przekraczają 87% wydajności hydraulicznej.
- 2) Obciążenie bez * jest ograniczone przez obciążenie wywracające i w oparciu o normę ISO 10567. Obciążenia znamionowe przekraczają 75% wydajności wywracania.
- 3) W tabeli nie zawarto tyżki koparkowej, zawiesia hakowego i innych akcesoriów do podnoszenia.